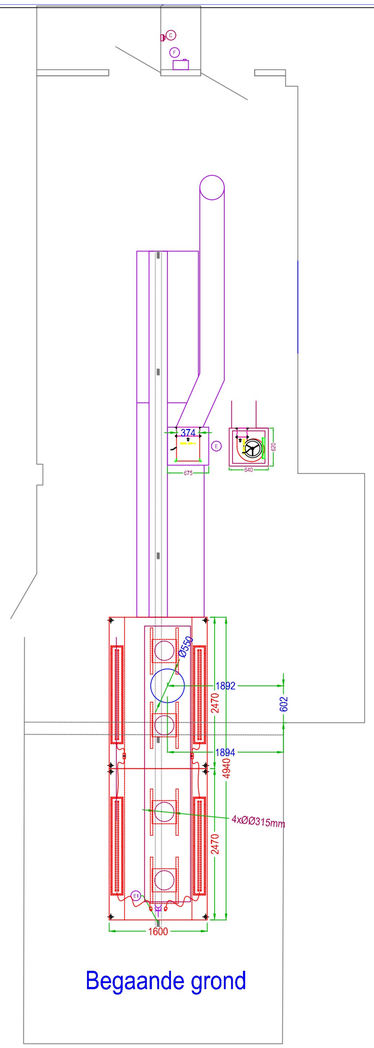

Begaande grond

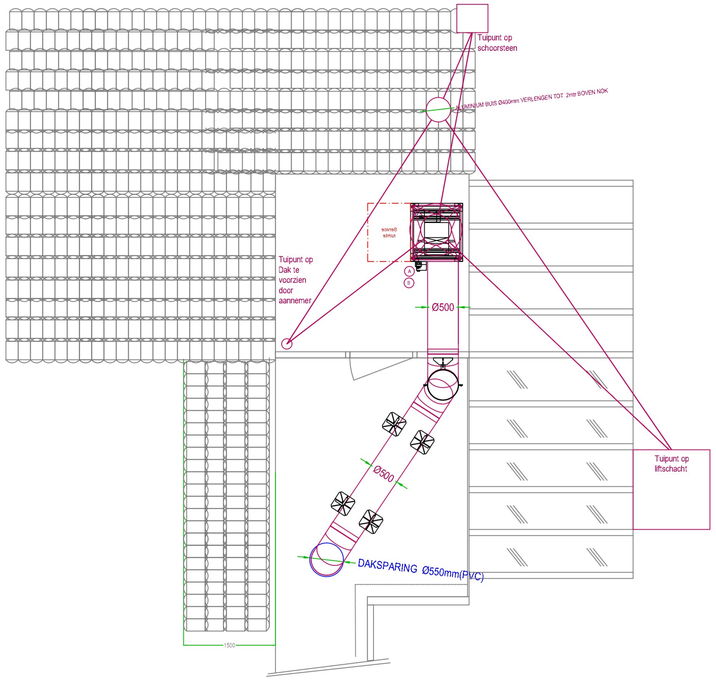

Daksituatie

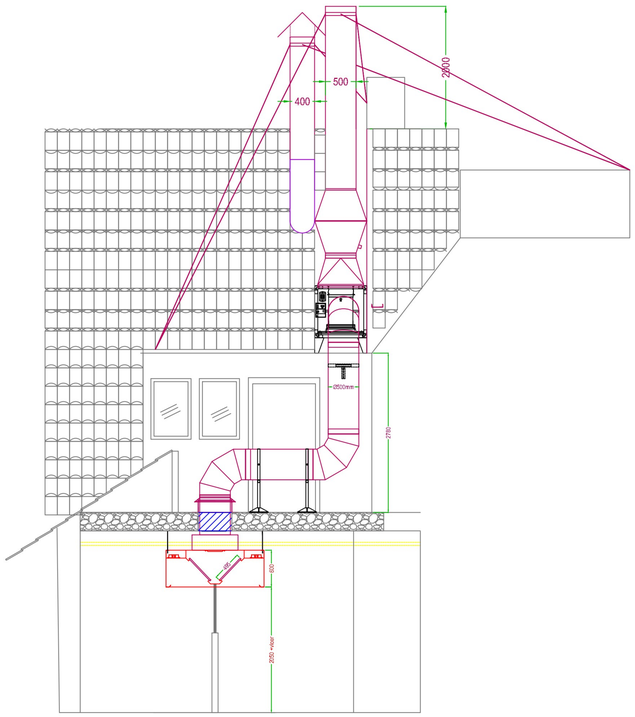

ZIJAANZICHT

NIEUWE AFZUIGINSTALLATIE

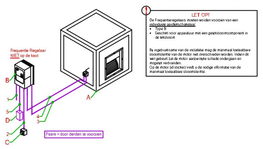

LET OP!
De Frequentieregelaars moeten worden voorzien van een thermisch beschermingsmoment.
Dit dient te zijn:
- Geschikt voor aansluiten met een ptc/thermistormoment in de aktuator.

De vrightcurve van de motoren mag de maximaal toelaatbare stoomtemp van de motor niet overschreden worden. Indien de motoren niet voldoen dient de motor van de uitgang van de frequentie regelaar verwisseld.
Voor de aktuatoren dient u de volgende informatie over de maximaal toelaatbare stoomtemp te:

Onderdelen		
Leverring NU-AIR		
Pos.	Benaming	Eigenschappen
A	Ventiatiekast	1400W/2000C-400C / 0P / 1240W / 1700cm/h
B	Frequentieregelaar	400V - 3PH - 1.5kW
C	Bekabeling/aansluiten	Polsmaat met dichtlit aansluitkast
Leverring Door derden		
Pos.	Benaming	Eigenschappen
D	Gasmelder of Relais	Nu-AIR Gas Nu-FS.R.A.

Bekabeling te voorzien door derden							
Pos.	Type kabel	Eigenschappen	Voltage	Aantal Aders	Inhoud	Van:	Naar:
1	Voedingskabel Frequentieregelaar	-	400V	5	N,L1,L2,L3,Pe	Toevoer/Grootverdeel	B : Frequentieregelaar
2	Signaalkabel Pt/thermistor	UTP	0, 10V	5	-	B : Frequentieregelaar	C : Bekabeling/aansluiten / Polsmaat
3	Voedingskabel Ventilator-motor	Afgeschermd	400V	5	N,U,V,W,Pe	B : Frequentieregelaar	A : Ventiatiekast
4	Signaalkabel Schakelcontacten	Flexibele kern	24V	4	T1,T2,S1,S2	B : Frequentieregelaar	A : Ventiatiekast
5	Voedingskabel Gasmelder of Relais	-	230V	2	N,L	B : Frequentieregelaar	D : Gasmelder/Relais

BESTAANDE AFZUIGINSTALLATIE

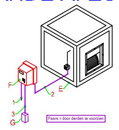

Controleer de vrightcurve van de motoren mag de maximaal toelaatbare stoomtemp van de motor niet overschreden worden. Indien dit niet voldoet dient de motor van de uitgang van de frequentie regelaar verwisseld.
Voor de aktuatoren dient u de volgende informatie over de maximaal toelaatbare stoomtemp te:

Onderdelen		
Leverring NU-AIR		
Pos.	Benaming	Eigenschappen
E	Ventiatiekast	
F	Transformator 3-Standen	
Leverring Door derden		
Pos.	Benaming	Eigenschappen
G	Gasmelder of Relais	Nu-AIR Gas Nu-FS.R.A.

Bekabeling te voorzien door derden							
Pos.	Type kabel	Eigenschappen	Voltage	Aantal Aders	Inhoud	Van:	Naar:
1	Voedingskabel Transformator	-	400V	5	N,L1,L2,L3,Pe	Toevoer/Grootverdeel	B : Transformator
2	Voedingskabel Ventilator-motor		400V	7	N,U,V,W,Pe,T1,T2	B : Transformator	A : Ventiatiekast
3	Voedingskabel Gasmelder of Relais	-	230V	2	N,L	B : Transformator	C : Gasmelder/Relais

A			
Wijziging	Omschrijving wijziging:	Datum:	Gewijzigd door:
Status	:		
Project	: COA		
Bestemming	: Gravendijk 6, Albergen		
Opdrachtgever :	[redacted]		

NU-AIR BV
Boldorweg 57
1332 BA Almere
tel: +31 (0)36-5320110
fax: +31 (0)36-5320884
www.nu-air.com

Projectleider :	[redacted]
Getekend :	[redacted]
Datum	: 31-03-2023
Formaat	: A1
Schaal	: 1:50
Maatverdeling: mm	

2302629-000